

**广西“单一窗口”  
跨境贸易管理分析系统  
客户端操作说明书**

**2021年9月27日**

主管单位：广西壮族自治区人民政府口岸办公室

运维单位：广西电子口岸有限公司

技术支持：北京南北天地科技股份有限公司

## 目录

<b>1</b>	<b>客户端下载安装.....</b>	<b>3</b>
1.1	客户端下载 .....	3
1.2	客户端安装 .....	3
<b>2</b>	<b>客户端使用操作.....</b>	<b>9</b>
2.1	登录.....	9
2.2	任务管理 .....	11
2.3	报关数据 .....	11
2.4	数据查询 .....	12
2.5	系统配置 .....	13
<b>3</b>	<b>广西“单一窗口”跨境贸易管理分析系统企业端功能操作说明.....</b>	<b>13</b>
3.1	登录.....	13
3.2	企业管理 .....	14
3.3	报关单.....	14
3.3.1	进口报关单 .....	14
3.3.2	出口报关单 .....	16
3.4	统计查询 .....	18
3.4.1	进出口明细表 .....	18
3.4.2	出入境口岸统计.....	20
3.4.3	申报地海关统计.....	21
3.4.4	企业进出口额统计.....	22
3.4.5	产品进出口统计.....	23
3.4.6	贸易方式进出口统计.....	23
3.4.7	地区进出口统计.....	23
3.4.8	国别进出口统计.....	24
3.5	基础码表 .....	24

# 1 客户端下载安装

## 1.1 客户端下载

通过广西单一窗口官网下载“客户端”。

下载网址：<https://gx.singlewindow.cn/#/content/6943504970363200>



➤ 在页面下方找到附件 SoftwareInstaller.exe 文件下载即可，如上图所示：

## 1.2 客户端安装

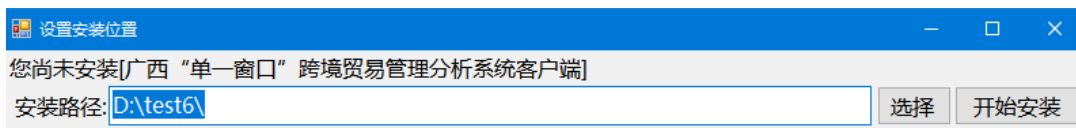
### 1、安装环境要求

SoftwareInstaller.exe 支持 Win8.1 以上版本系统，建议 Win10，Win11 或 Windows Server 2016/2019；

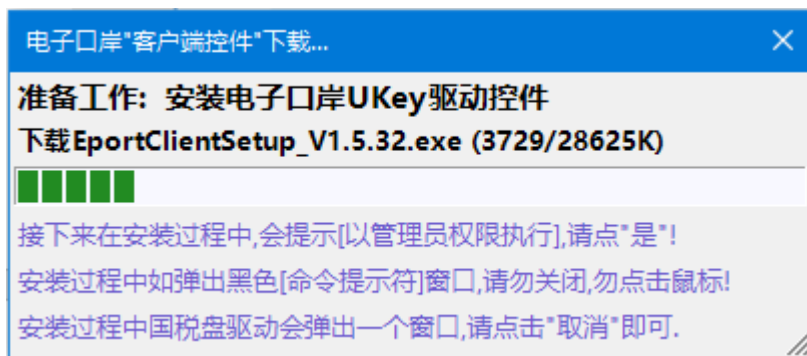
### 2、找到下载的文件 SoftwareInstaller.exe；



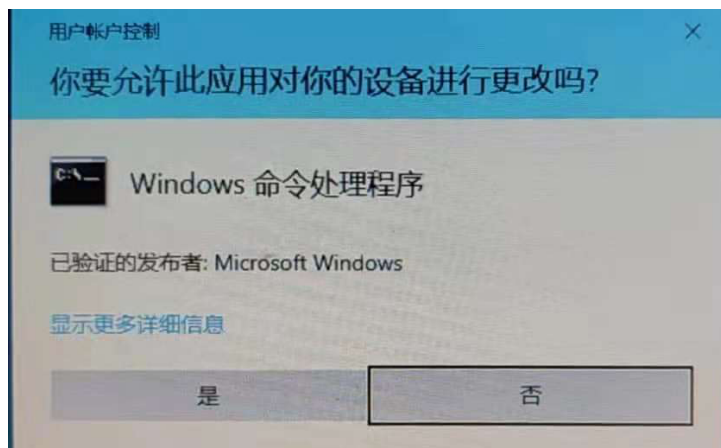
3、双击文件打开，即弹出如下安装窗口，安装路径默认为当前安装文件所在目录文件夹，也可点【选择】选择其他安装路径，点击【开始安装】，客户端会自动检测本机是否安装了“电子口岸 Ukey 驱动控件”，如已安装，直接跳到步骤 13；



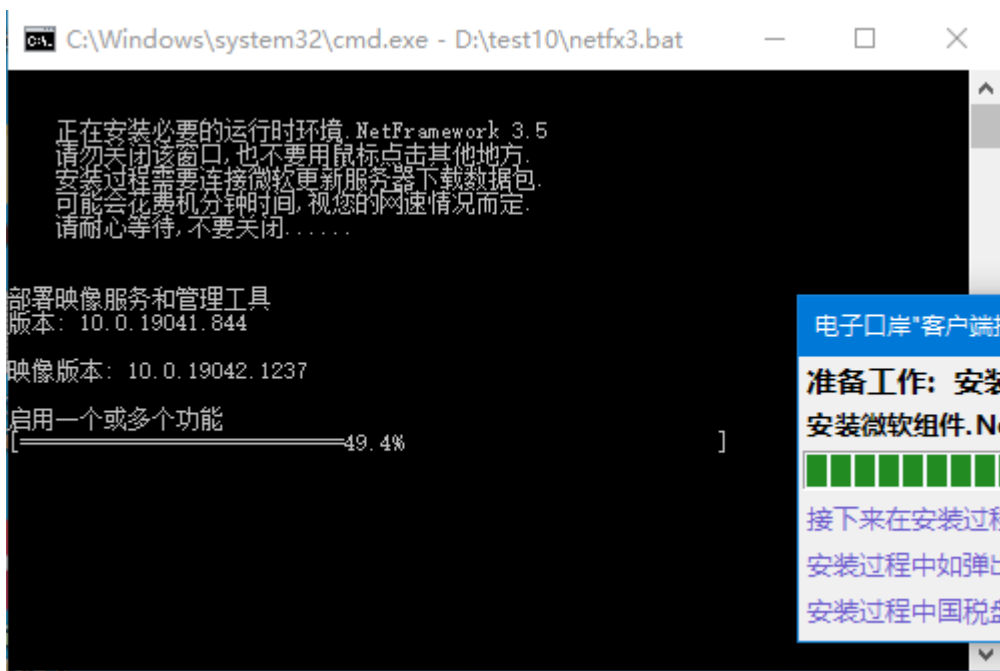
- 4、客户端即进入下载安装进度界面，如下图所示，下面的安装窗口会一直置顶显示，直到“电子口岸 Ukey 驱动控件”安装完成后便会自动消失；



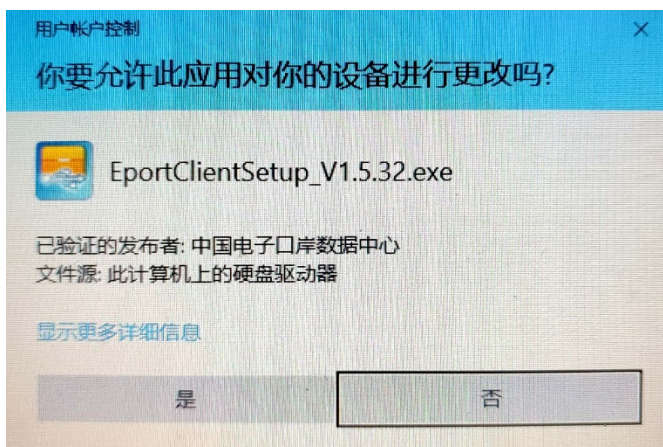
- 5、客户端会自动检测本机是否安装了.Net Framework 3.5的环境，如未安装，将自动弹出如下窗口，点击【是】进入安装，如已安装，直接跳到步骤7；



- 6、等待.NetFramework 3.5 安装完成（窗口中显 100%即完成），如下图所示：



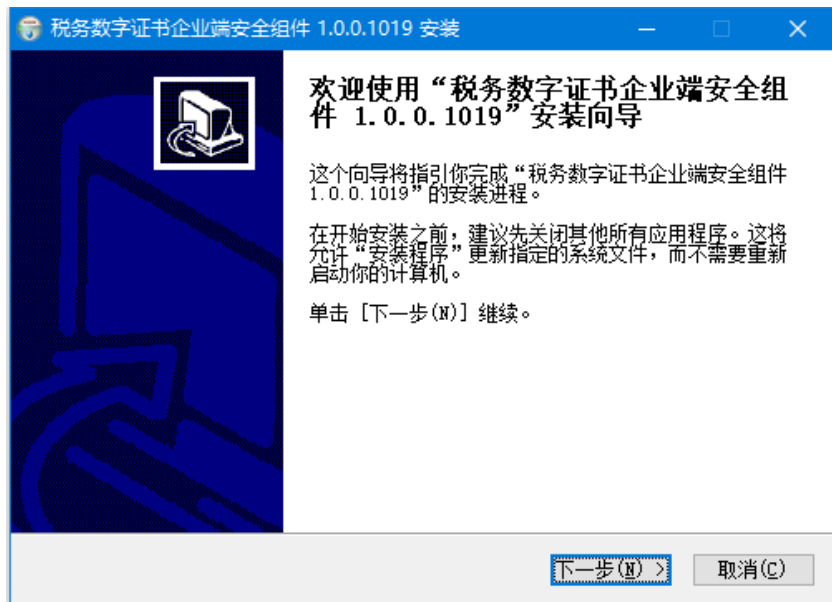
7、.Net Framework 3.5 安装完成后,即进入安装“电子口岸 Ukey 驱动控件”环节,弹出如下窗口, 点击【是】进入安装;



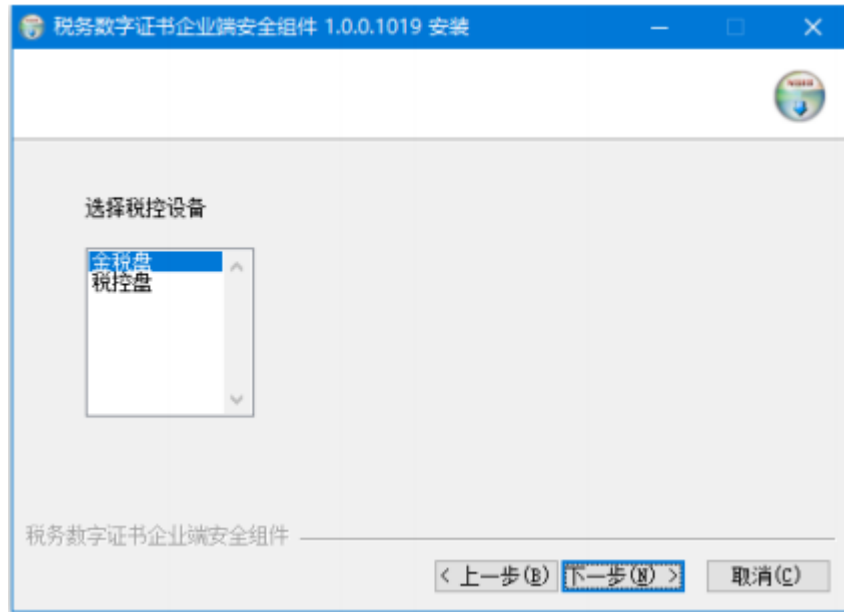
8、安装过程中, 如果弹出有类似如下杀毒软件安全提示, 请一律选择允许本次操作;



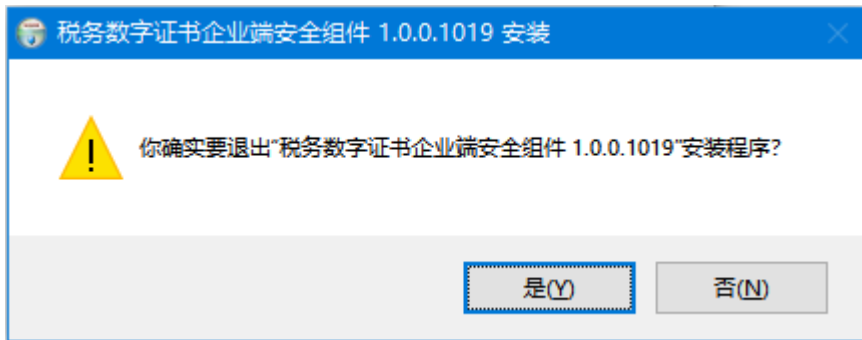
9、弹出如下窗口，此控件为非必需控件可以点击【取消】；



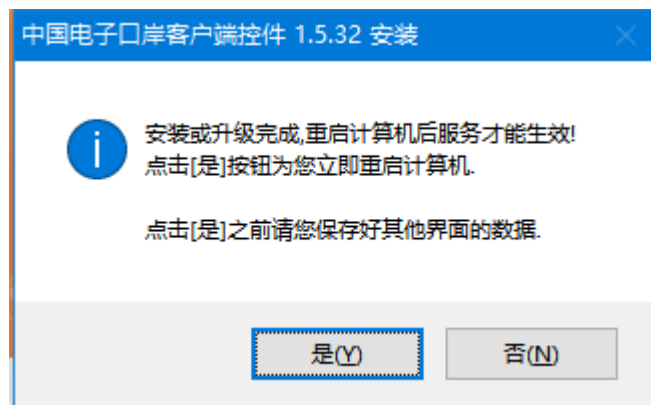
10、 如果单击下一步则出现安装界面如下图所示，点击【取消】；



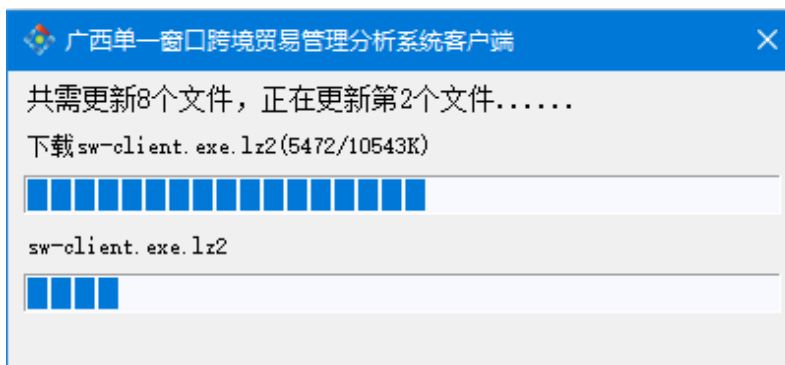
11、 弹出如下窗口，点击【是】；



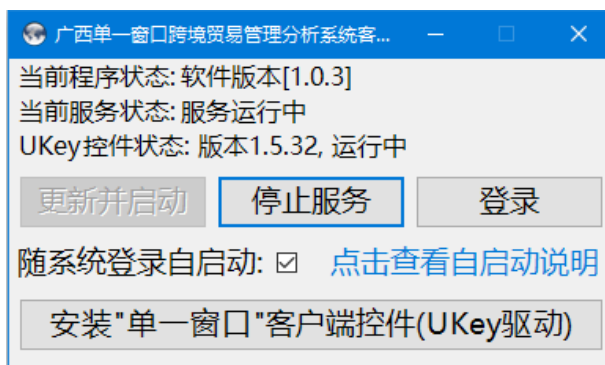
12、 弹出如下窗口，点击【否】；



13、 弹出如下窗口，请等待更新完成；



14、更新完成后会弹出如下窗口，此时，请重启电脑；



15、重启电脑并登录操作系统后，客户端会自动打开并启动服务和弹出登录窗口；

16、此时电脑桌面会看到有如下图标：



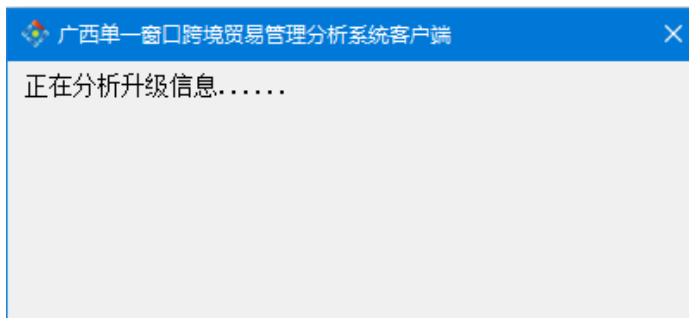
## 2 客户端使用操作

### 2.1 登录

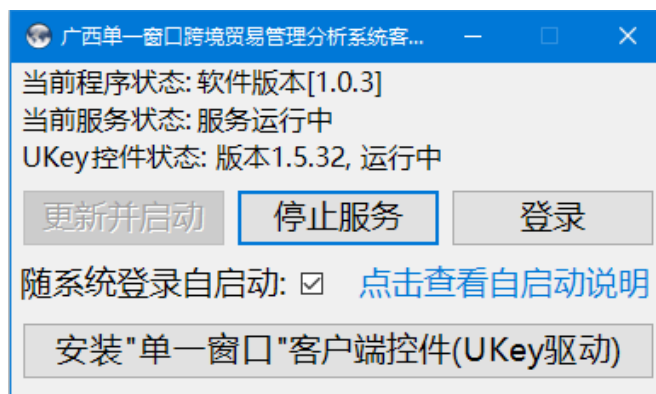
- 1、客户端默认随操作系统登录后自动打开并启动服务，如果客户端未自动打开，也可以在桌面找到下以图标，双击打开；



- 2、客户端打开后会自动检查更新（如有更新将会自动更新），如下图所示：

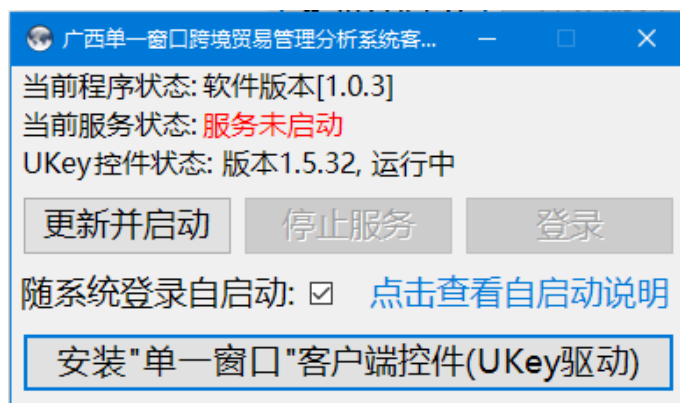


- 3、更新完后自动打开客户端并默认启动服务，“随系统登录自启动”后的勾选框默认为勾选状态，【更新并启动】按钮变为灰色，【停止服务】和【登录】按钮变为黑色，并弹出登录窗口（建议将“记住我”前的勾选框勾上），如下图所示：





- 4、在登录窗口，插入操作员“IC卡”或者企业法人IC卡”，输入IC卡密码登录，如上图所示：
- 5、如果客户端服务未启动，请手动点击【更新并启动】按钮启动服务如下图所示：



- 6、如果在打开客户端或点击【更新并启动】按钮弹出类似如下杀毒软件阻止窗口，请点击“允许操作”，如下图所示：







2、查询列表：点击<操作>栏下的【状态信息】，查看该份报关单的所有状态记录，点击【附件单据】，查看该份报关单的单据，并可下载单据，点击【重新发送】，将该份报关单重新发送到广西“单一窗口”跨境贸易管理分析系统。



## 2.4 数据查询



点击《数据查询》模块，进入【跨境贸易管理分析系统】页面所下图如示：



系统功能操作见《广西“单一窗口”跨境贸易管理分析系统企业端功能操作说明》部分。

## 2.5 系统配置

《系统配置》模块，用于客户端获取报关单和发送报关单的相关配置管理。

**注：以下配置初始化时已配置好，建议不要改动。**



## 3 广西“单一窗口”跨境贸易管理分析系统企业端功能操作说明

### 3.1 登录

从客户端点击《数据查询》模块，进入【跨境贸易管理分析系统】页面所下图如下：



【跨境贸易管理分析系统】页面所下图如下：



## 3.2 企业管理

《企业管理》模块是用于维护本企业的信息，包括：社会信用代码、海关代码、企业名称、所属区域、企业性质等。



- 生效状态，企业信息不可修改，点击【撤回】按钮，企业状态变为“草拟”状态才可修改，修改完成后，点击【启用】按钮，系统会校验\*号项内容是否已填写，如果未填写将会提示。

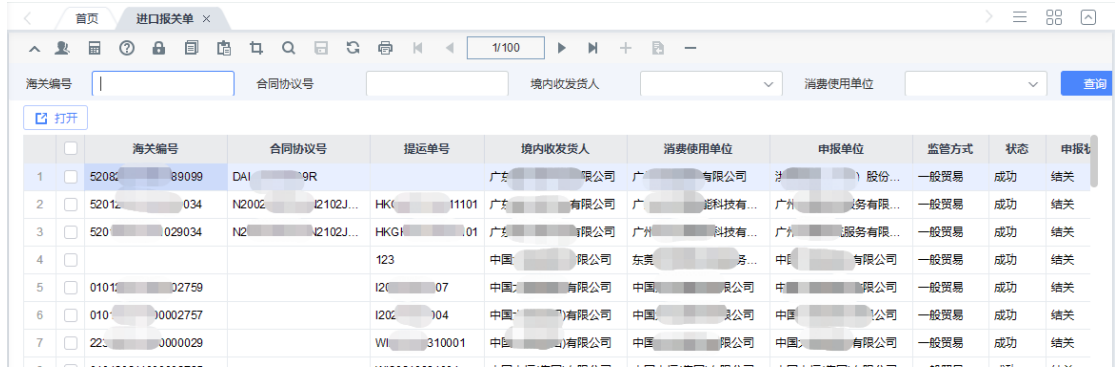
## 3.3 报关单

### 3.3.1 进口报关单

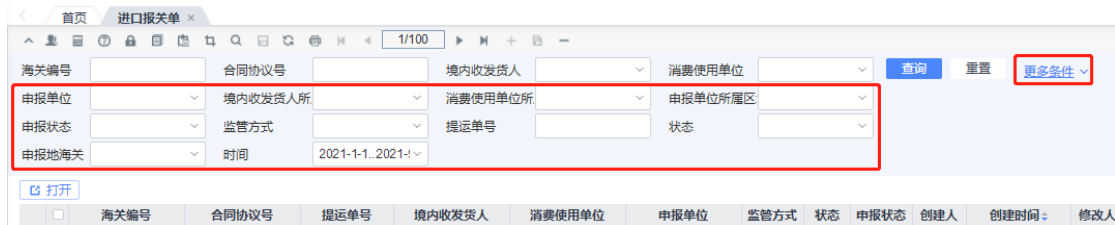
《进口报关单》模块提供进口报关单查看功能，用户只能查看本企业的进口报关单。具体功能操作说明如下：

#### 1、进口报关单查询

在进口报关单界面中，提供多种条件查询进口报关单功能，具体操作说明如下：

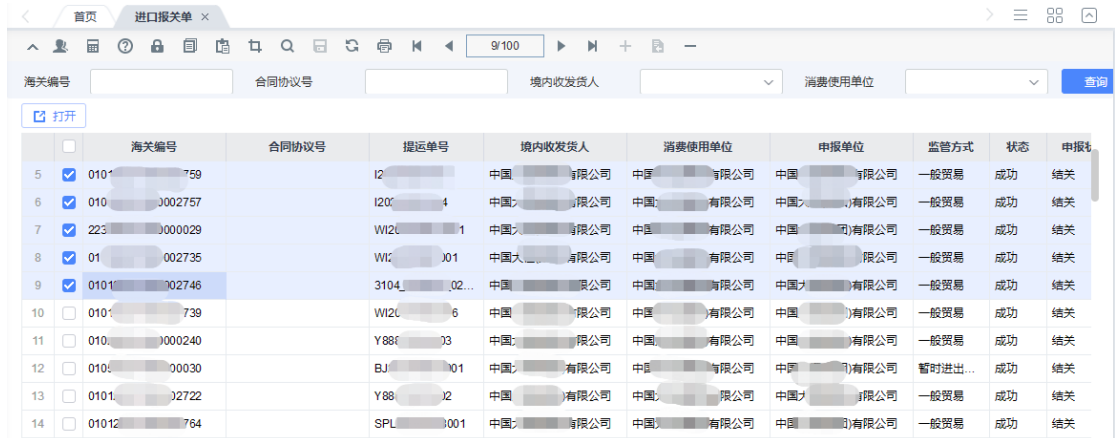


- 按海关编号、合同协议号、境内收发货人、消费使用单位条件查询报关单；
- 点击【更多条件】按钮，将弹出更多查询条件：申报单位、境内收发货人所属区域、消费使用单位所属区域、申报单位所属区域、申报状态、监管方式、提运单号、状态、申报地海关、时间。

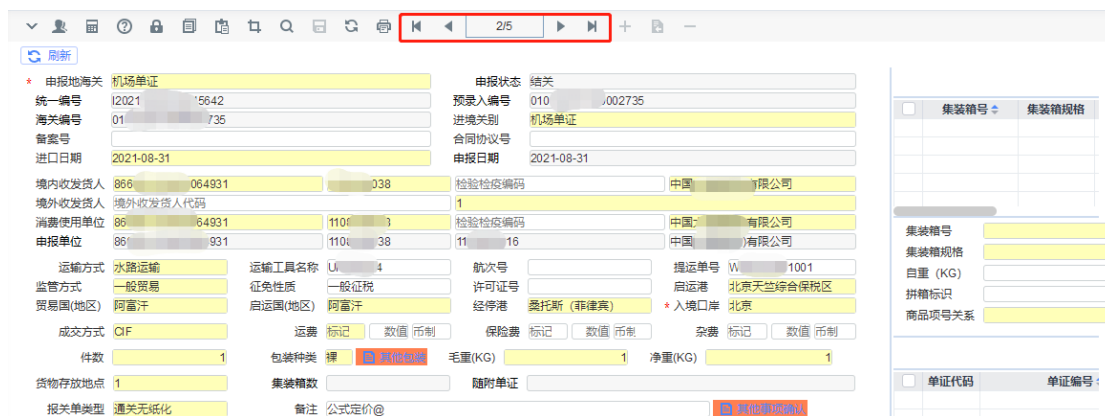


## 2、进口报关单查阅

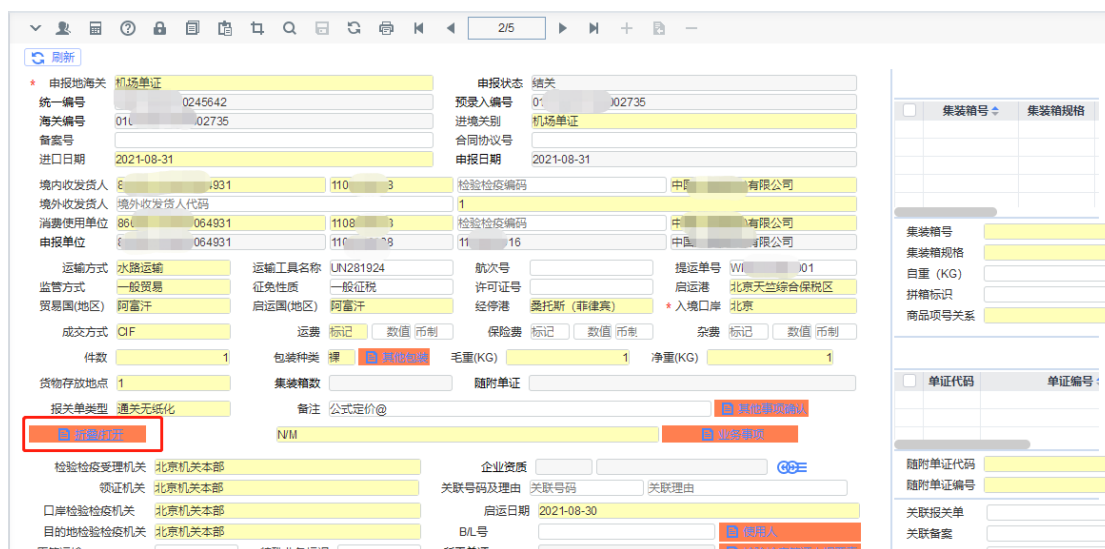
可对查询列表中的报关单查看详细信息，具体操作说明如下：



- 在进口报关单查询结果列表中，选中某条记录（一次可勾选多条记录同时打开），点击【打开】即可打开选中的报关单数据进行查阅；双击列表中某条记录也可打开该份报关单；



- 点击 ◀ ◁ 2/5 ▷ ▶ 可切换查看打开的多份报关单信息；
- 在进口报关单查阅界面中，点击【折叠/打开】按钮，可显示检验检疫相关信息。



### 3.3.2 出口报关单

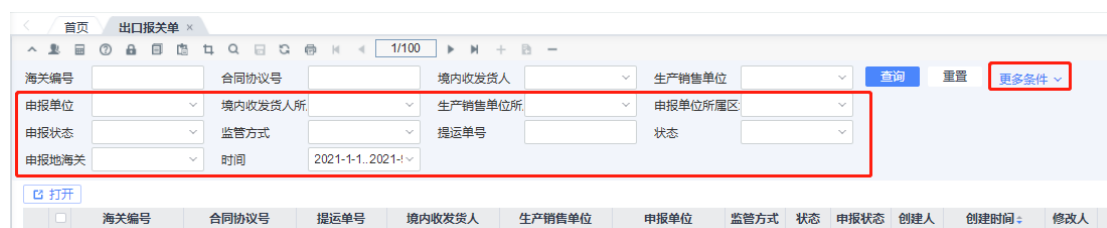
《出口报关单》模块提供出口报关单查看功能，用户只能本企业的出口报关单。具体功能操作说明如下：

#### 1、出口报关单查询

在出口报关单界面中，提供多种条件查询进口报关单功能，具体操作说明如下：

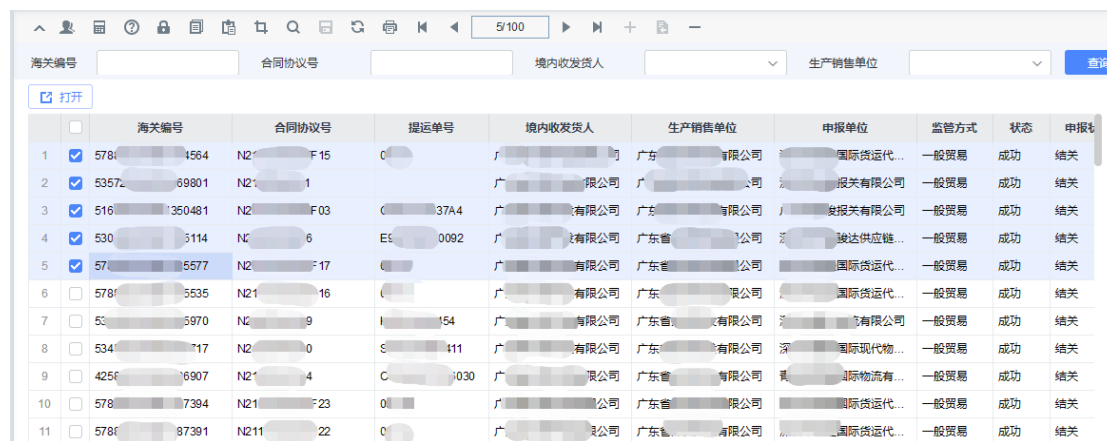


- 按海关编号、合同协议号、境内收发货人、生产销售单位条件查询报关单；
- 点击【更多条件】按钮，将弹出更多查询条件：申报单位、境内收发货人所属区域、生产销售单位所属区域、申报单位所属区域、申报状态、监管方式、提运单号、状态、申报地海关、时间。



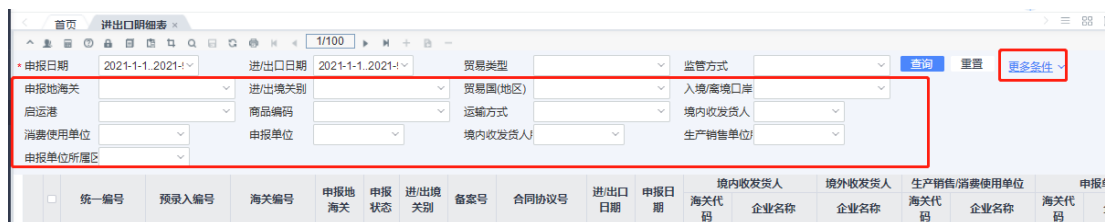
## 2、出口报关单查阅

可对查询列表中的报关单查看详细信息，具体操作说明如下：

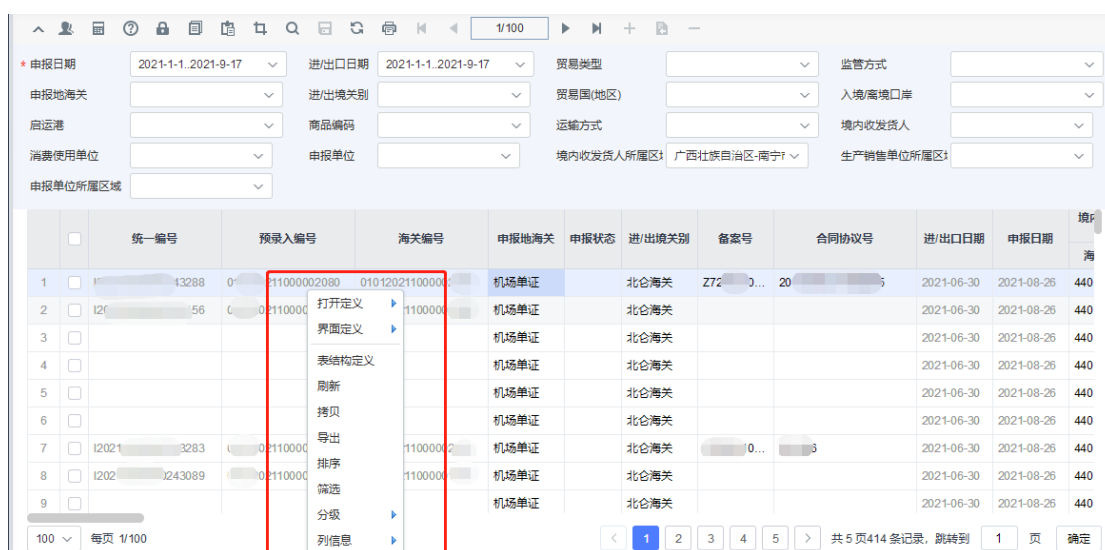


- 在出口报关单查询结果列表中，选中某条记录（一次可勾选多条记录同时打开），点击【打开】即可打开选中的报关单数据进行查阅；双击列表中某条记录也可打开该份报关单；

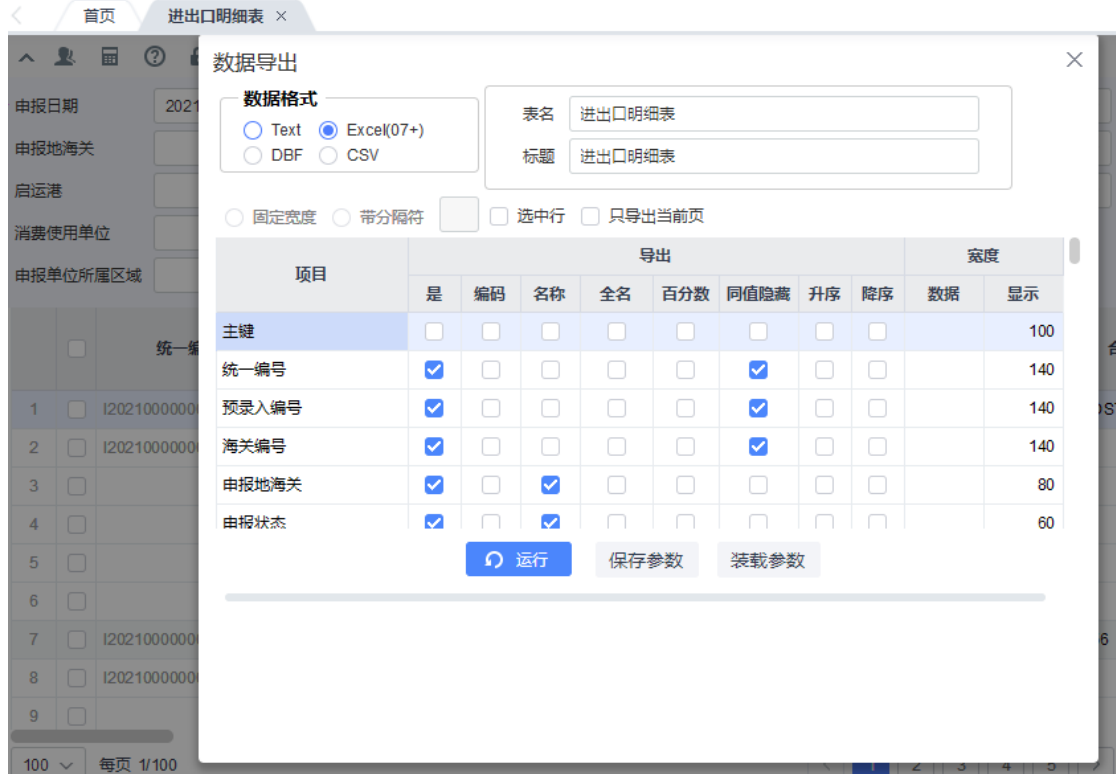




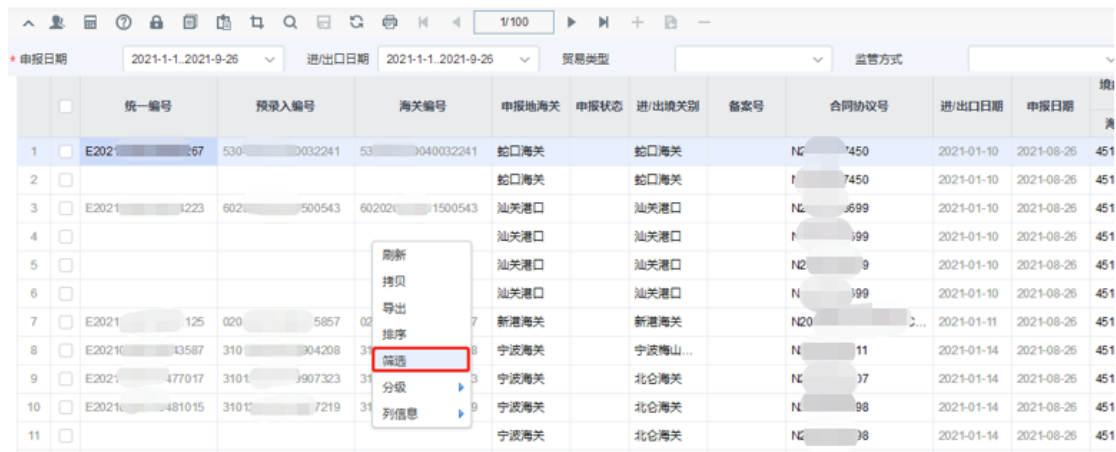
- 在进出口明细表中，统一编号、预录入编号等为空的记录为上一条报关单的不同商品记录信息；
- 在进出口明细表中，双击某条记录即可打开该份报关单查阅；
- 在报表列表中，点击右键，点击【导出】按钮，可将报表进行导出 excel 表；



- 在弹出的数据导出窗口，点击【运行】按钮，即导出整份进出口明细 excel 表，可选择导出数据格式、选择导出记录、导出记录的某字段等自定义选择操作。



➤ 在报表列表中，点击右键，点击【筛选】按钮，可将报表进行类似 excel 表操作，另外还有【排序】、【分类】等操作，如下图所示：以下所有统计报表均可以进行【导出】、【筛选】等操作；



### 3.4.2 出入境口岸统计

《出入境口岸统计》是按出入境口岸维度对用户本企业进出口商品的数量和金额进行统计分析。具体操作说明如下：

进出口口岸	进出口数量		进出口金额	
	当月	累计	当月	累计
		724,661.97		727,501.24
北京		461.46		204,625.14
嘉兴出口加工区A区	1,412.8	1,412.8	24,458.91	24,458.91
青岛	420	420	108,757.23	108,757.23
江门中外运外海货...		66,500		3,466.34
东莞海唇码头		10,600,000		422.34
黄埔集装箱码头		131,214		38,367.54

- 按进/出口日期、出入境口岸、境内收发货人、境内收发货人所属地区条件查询统计各进出口岸的进出口商品数量和金额；
- 点击【更多条件】按钮，将弹出更多查询条件：监管方式、进出口商品、出口/进口国家；

- 把境内收发货人、监管方式、进出口商品、出口/进口国家前的勾选框勾选上，即在统计报表中显示该字段信息，并按该字段进行拆分显示，如下图所示：

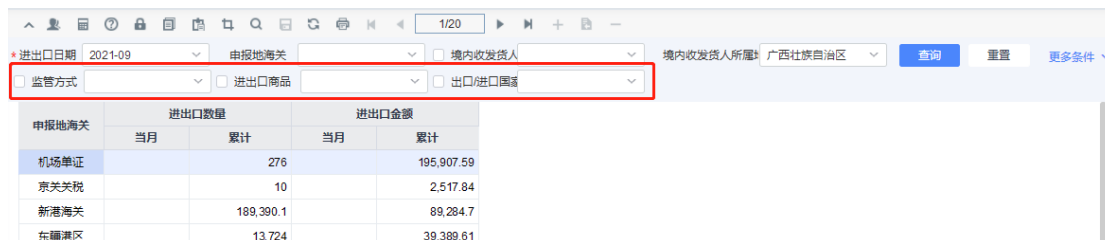
进出口口岸	监管方式	进出口商品	进出口数量		进出口金额	
			当月	累计	当月	累计
北京	一般贸易	仅装有1升<排气量≤1...		1		1,143.88
北京	一般贸易	坦克及其他机动车辆...		8		29,013.88
嘉兴出口加工区...	一般贸易	塑料制其他家庭用具...	28	28	806.64	806.64
嘉兴出口加工区...	一般贸易	其他餐桌、厨房等用...	1,384.8	1,384.8	23,652.27	23,652.27
青岛	一般贸易	其他未列名自行车	420	420	108,757.23	108,757.23
江门中外运外海...	一般贸易	其他电压≤1000伏的...		66,500		3,466.34

### 3.4.3 申报地海关统计

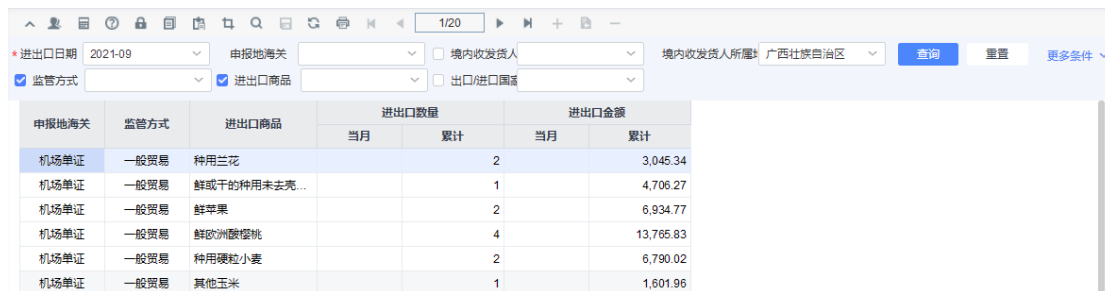
《申报地海关统计》是按申报地海关维度对用户本企业进出口商品的数量和金额进行统计分析。具体操作说明如下：

申报地海关	进出口数量		进出口金额	
	当月	累计	当月	累计
机场单证		276		195,907.59
京关关税		10		2,517.84
新港海关		189,390.1		89,284.7
东疆港区		13,724		39,389.61
石家庄关		80,000		447.23

- 按进/出口日期、申报地海关、境内收发货人、境内收发货人所属地区条件查询统计各申报地海关的进出口商品数量和金额；
- 点击【更多条件】按钮，将弹出更多查询条件：监管方式、进出口商品、出口/进口国家。

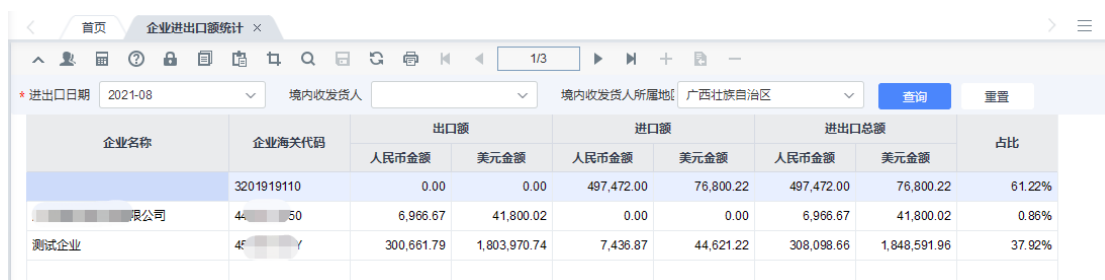


- 把境内收发货人、监管方式、进出口商品、出口/进口国家选项前的勾选框勾上，即在统计报表中显示该字段信息，并按该字段进行数据拆分显示，如下图所示：



### 3.4.4 企业进出口额统计

《企业进出口额统计》是按企业维度对用户本企业进出口金额进行统计分析。具体操作说明如下：



- 按进/出口日期、境内收发货人、境内收发货人所属地区条件查询企业进出口额统计表。

### 3.4.5 产品进出口统计

《产品进出口统计》是按商品类别维度对用户本企业进出口商品的数量和金额进行统计分析。具体操作说明如下：

商品类别	计量单位	当月进出口		当月同比%		累计进出口		累计同比%
		数量	金额	数量	金额	数量	金额	数量
进出口贸易总值			9,773,029.65		100.00%		17,512,626.16	
活的树木及其它植物			0		0.00%		3,045.34	
其它的活植物、插枝等			0		0.00%		3,045.34	
水果及坚果、柑橘类的植物/瓜果皮			0		0.00%		27,924.71	
其它未列名的鲜或干的			0		0.00%		4,706.27	
鲜的苹果、梨			0		0.00%		9,452.61	
鲜的杏、樱桃、桃、李			0		0.00%		13,765.83	

- 按进出口日期、商品类别、境内收发货人所属地区条件查询产品进出口统计表。

### 3.4.6 贸易方式进出口统计

《贸易方式进出口统计》是按监管方式维度对用户本企业进出口商品的金额进行统计分析。具体操作说明如下：

监管方式	进出口				出口				进口	
	累计金额	累计同比	当月金额	当月同比	累计金额	累计同比	当月金额	当月同比	累计金额	累计同比
全区合计	17,512,626.16	0.00%	9,773,029.65	-100.00%	7,522,402.19	0.00%	902,692.02	193.00%	9,990,223.97	0.00%
一般贸易	17,505,752.54	100.00%	9,773,029.65	1,103.00%	7,517,353.18	100.00%	902,692.02	193.00%	9,988,399.36	100.00%

- 按进出口日期、监管方式、境内收发货人所属地区条件查询贸易方式进出口统计表。

### 3.4.7 地区进出口统计

《地区进出口统计》是省、市、区维度对用户本企业进出口商品的金额进行统计分析。具体操作说明如下：

省市区	进出口				出口				进口	
	累计金额	累计同比	当月金额	当月同比	累计金额	累计同比	当月金额	当月同比	累计金额	累计同比
广西壮族自治区	17,512,626.16	10,444.88%	9,773,029.65	100.00%	7,522,402.19	4,976.06%	902,692.02	100.00%	9,990,223.97	55,763.93%
广西壮族自治区-南宁市	11,524,357.8	13,506.25%	9,492,035.7	100.00%	2,544,347.35	3,708.00%	902,692.02	100.00%	8,980,010.45	50,114.95%
广西壮族自治区-南宁市-兴宁区	10,525,685.66	12,327.16%	9,492,035.7	100.00%	1,630,193.26	2,339.83%	902,692.02	100.00%	8,895,492.4	49,642.34%
广西壮族自治区-南宁市-宾阳县	998,672.14	100.00%	0	0.00%	914,154.09	100.00%	0	0.00%	84,518.05	100.00%
广西壮族自治区-柳州市	4,192,008.34	100.00%	0	0.00%	3,977,657.21	100.00%	0	0.00%	214,351.13	100.00%
广西壮族自治区-桂林市	1,017,794.07	1,150.70%	0	0.00%	1,000,397.63	1,129.32%	0	0.00%	17,396.44	100.00%
广西壮族自治区-北海市	778,465.95	100.00%	280,993.95	100.00%	0	0.00%	0	0.00%	778,465.95	100.00%

➤ 按进出口日期、境内收发货人所属地区条件查询地区进出口统计表。

### 3.4.8 国别进出口统计

《地区进出口统计》是按进出口国别维度对用户本企业进出口商品的金额进行统计分析。具体操作说明如下：

贸易国(地区)	进出口				出口				进口		
	累计金额	累计同比	当月金额	当月同比	累计金额	累计同比	当月金额	当月同比	累计金额	累计同比	当月金额
进出口贸易总值	17,512,626.16	10,444.88%	9,773,029.65	100.00%	7,522,402.19	4,976.06%	902,692.02	100.00%	9,990,223.97	55,763.93%	8,870,337.63
亚洲	12,627,397.25	12,995.75%	9,483,394.13	100.00%	2,748,376.62	3,399.31%	613,056.5	100.00%	9,879,020.63	55,142.09%	8,870,337.63
非洲	149,352.51	100.00%	0	0.00%	149,352.51	100.00%	0	0.00%	0	0.00%	0
欧洲	2,641,861.01	8,187.45%	58,207.72	100.00%	2,571,742.82	7,967.49%	58,207.72	100.00%	70,118.19	100.00%	0
南美洲	1,393,897.15	4,529.03%	231,427.8	100.00%	1,380,721.9	4,485.28%	231,427.8	100.00%	13,175.25	100.00%	0
北美洲	550,637.51	11,856.63%	0	0.00%	522,727.61	11,250.59%	0	0.00%	27,909.9	100.00%	0
大洋洲	149,480.73	4,787.98%	0	0.00%	149,480.73	4,787.98%	0	0.00%	0	0.00%	0

➤ 按进出口日期、境内收发货人所属地区条件、贸易国别查询国别进出口统计表。

### 3.5 基础码表

《基础码表》模块方便用户查看国别、关区、港口、汇率等码表对应信息，如下图所示：

首页 国别地区 ×

名称/英文名称  编码  大洲

状态: 全部 启用 停用

操作	*状态	*编码	*名称	英文名称	*大洲	*创建人	*创建时间	*修改人	*修改时间
	启用	AFG	阿富汗	Afghanistan	亚洲	admin	2019-08-12 11:17:05	admin	2019-08-12 11:17:05
	启用	ARE	阿联酋	United Arab Emir...	亚洲	admin	2019-08-12 11:17:05	admin	2019-08-12 11:17:05
	启用	BGD	孟加拉	Bangladesh	亚洲	admin	2019-08-12 11:17:05	admin	2019-08-12 11:17:05
	启用	BHR	巴林	Bahrain	亚洲	admin	2019-08-12 11:17:05	admin	2019-08-12 11:17:05
	启用	BRN	文莱	Brunei Darussalam	亚洲	admin	2019-08-12 11:17:05	admin	2019-08-12 11:17:05
	启用	BTN	不丹	Bhutan	亚洲	admin	2019-08-12 11:17:05	admin	2019-08-12 11:17:05
	启用	CHN	中国	China	亚洲	admin	2019-08-12 11:17:05	admin	2019-08-12 11:17:05
	启用	CYP	塞浦路斯	Cyprus	亚洲	admin	2019-08-12 11:17:05	admin	2019-08-12 11:17:05
	启用	HKG	中国香港	Hong Kong	亚洲	admin	2019-08-12 11:17:05	admin	2019-08-12 11:17:05
	启用	IDN	印度尼西亚	Indonesia	亚洲	admin	2019-08-12 11:17:05	admin	2019-08-12 11:17:05
	启用	IND	印度	India	亚洲	admin	2019-08-12 11:17:05	admin	2019-08-12 11:17:05
	启用	IRN	伊朗	Iran (Islamic Rep...	亚洲	admin	2019-08-12 11:17:05	admin	2019-08-12 11:17:05
	启用	IRQ	伊拉克	Iraq	亚洲	admin	2019-08-12 11:17:05	admin	2019-08-12 11:17:05
	启用	ISR	以色列	Israel	亚洲	admin	2019-08-12 11:17:05	admin	2019-08-12 11:17:05